

Федеральная целевая программа «Научные и научно – педагогические кадры инновационной России» на 2009 – 2013 годы





Мероприятия Роснауки

- **Мероприятие 1.1**
«Проведение научных исследований коллективами научно-образовательных центров»
- **Мероприятие 1.5**
«Проведение научных исследований коллективами под руководством приглашенных исследователей»
- **Мероприятие 2.1**
«Организация и проведение всероссийских и международных молодежных научных конференций и школ»



Конкурсы по мероприятию 1.1 в 2009 году

- **Количество очередей конкурсов:**
всего – **11**
в том числе:
дополнительных – **5**

ФЦП ИР

- | | | |
|-----------------------------------|-------------|-------------|
| • Число лотов – | 82 | |
| • Средний конкурс – | 6 | |
| • Число поступивших заявок – | 3032 | 1783 |
| • Число организаций-участников – | 675 | 904 |
| • Число организаций-победителей – | 300 | 443 |



Основные итоги конкурсов НОЦ в 2009 году

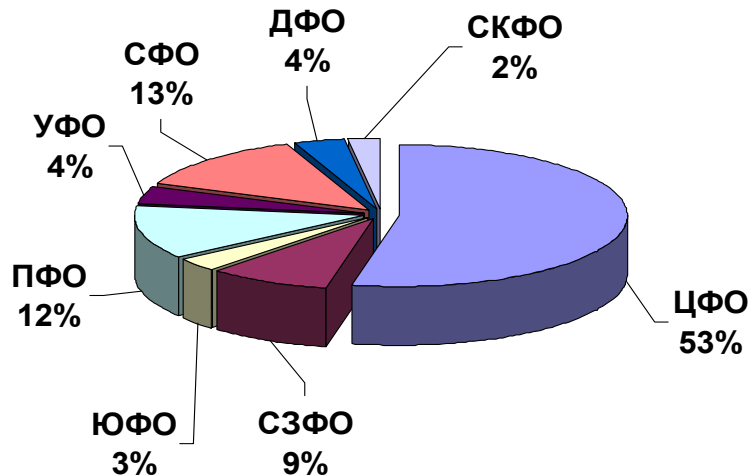
| Объем финансирования, млн. рублей | План программа/корректировка | Факт |
|-----------------------------------|---------------------------------|-------|
| из средств федерального бюджета | 2 250/1 910 | 1 879 |
| внебюджетные средства | 450/382 | 513 |

| Число поддержанных НОЦ | План | Факт |
|--|------|-----------|
| | 450 | 502 |
| в том числе в области: | | |
| естественных наук | 180 | 194 (39%) |
| технических наук | 180 | 214 (43%) |
| гуманитарных наук | 45 | 47 (9%) |
| высокотехнологичного сектора экономики | 45 | 47 (9%) |

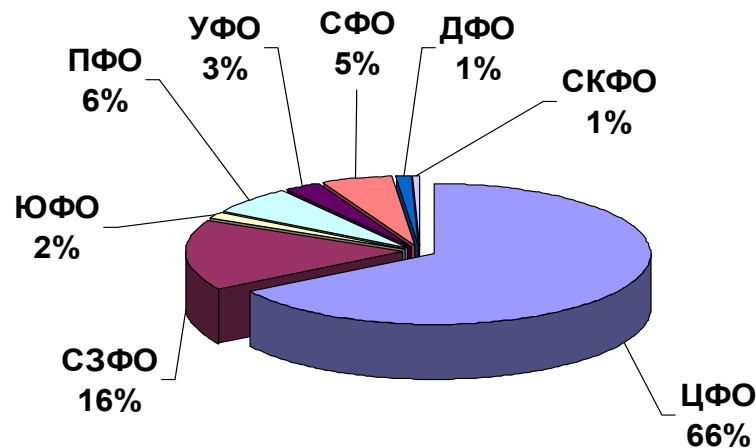


Распределение объемов финансирования проектов по федеральным округам

ФЦП "Научные и научно-педагогические кадры инновационной России" на 2009- 2013 годы (мероприятие 1.1)

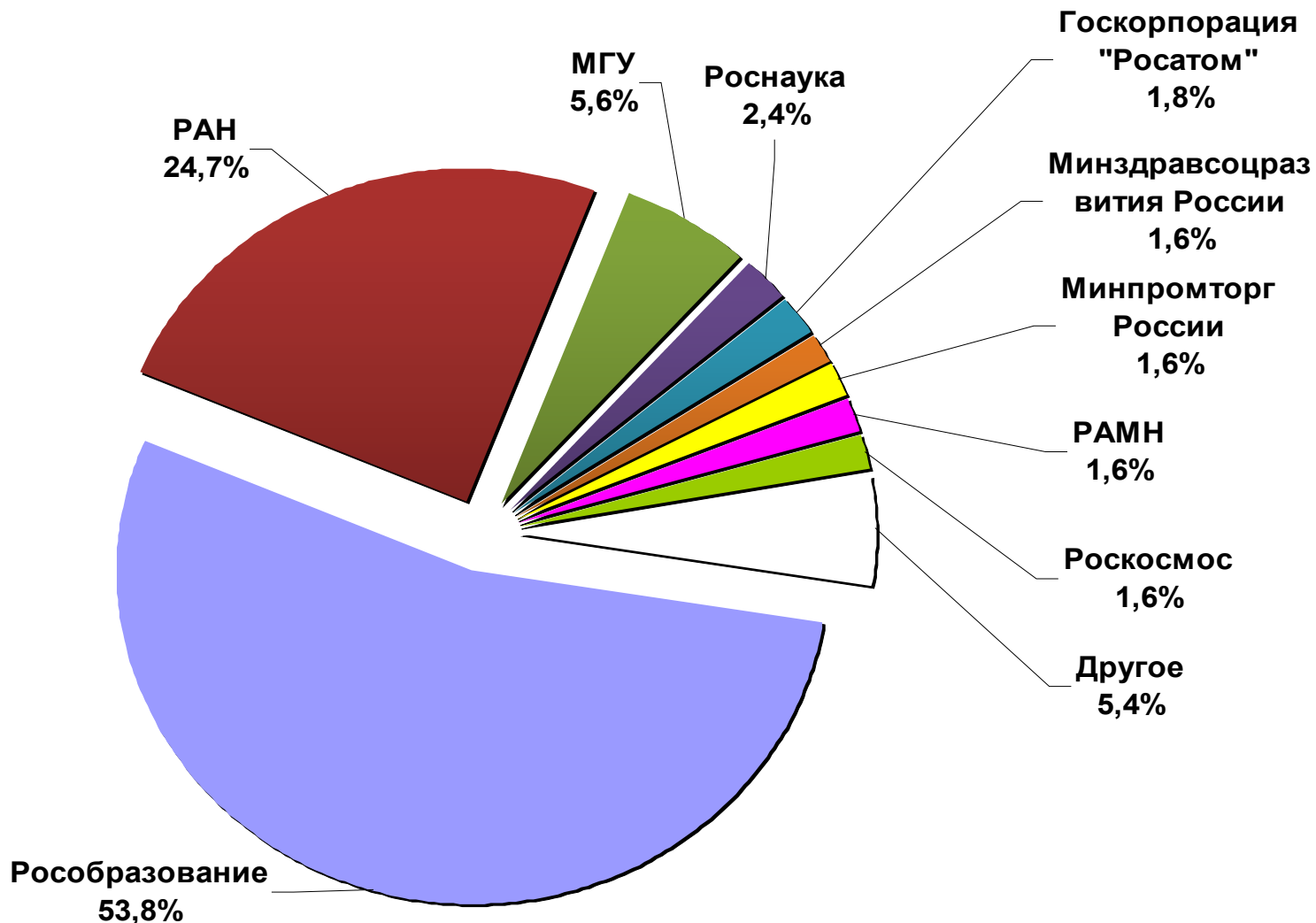


ФЦП "Исследования и разработки по приоритетным направлениям развития научно-технологического комплекса России на 2007-2012 годы"

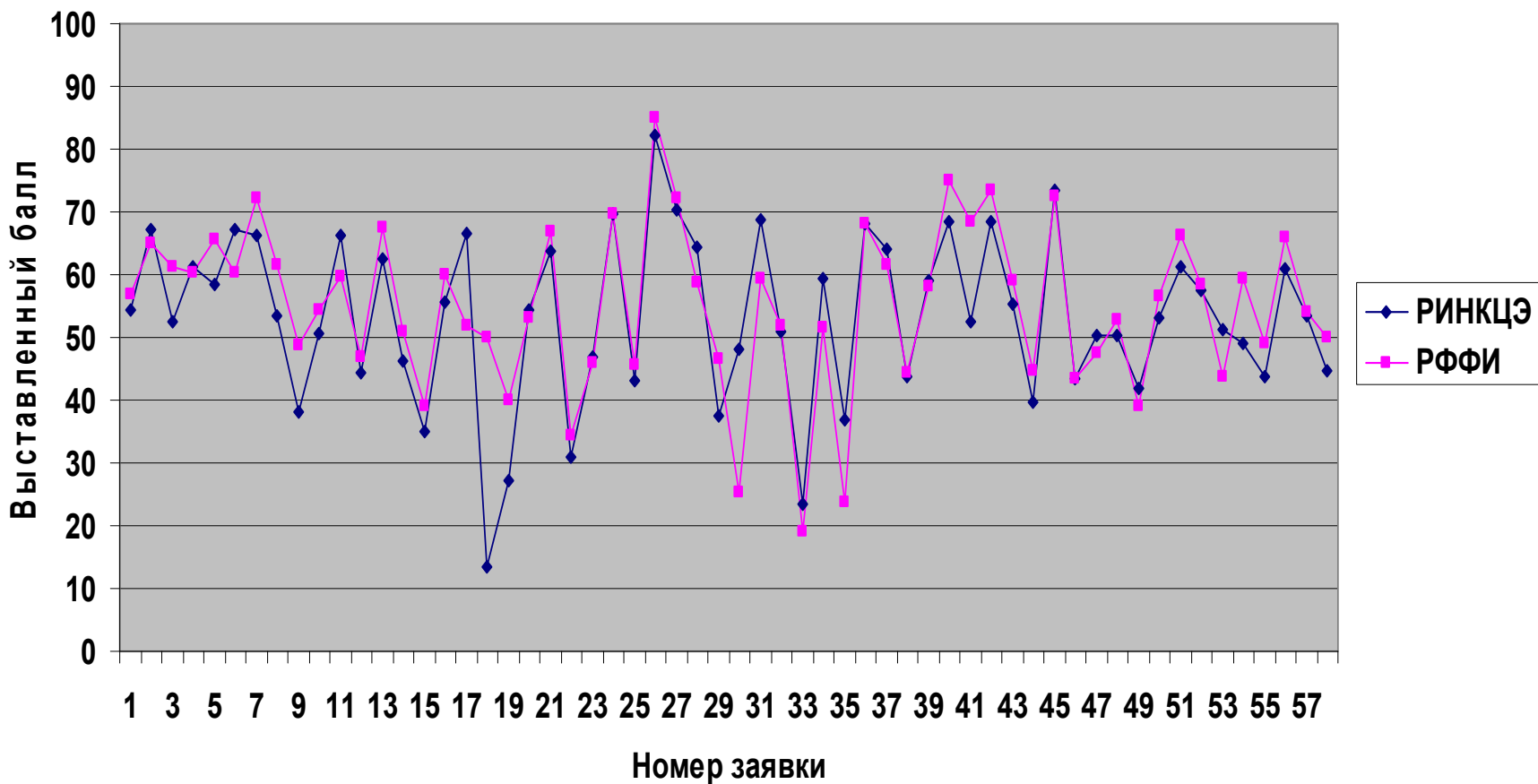




Распределение победителей конкурсов НОЦ по ведомственной принадлежности



Результаты оценки заявок экспертами РИНКЦЭ и РФФИ





Участие ведущих научных школ (ВНШ) в конкурсах НОЦ

Число ВНШ

- Всего – **650**
- Принявших участие в конкурсах – **445**
- Имеющих отношение к победителям – **250**
- Подтвердивших высокий статус – **166**

Общее число поддержанных НОЦ – **502**



Конкурсы по мероприятию 1.5 в 2009 году

- Количество очередей конкурсов - **3**
- Число лотов – **10**
- Средний конкурс – **3,45**
- Количество
 - поступивших заявок – **380**
 - организаций-участников – **209**
 - организаций-победителей – **84**
 - заключенных контрактов – **110**
- Объем финансирования, млн. рублей:
 - всего – **334,6**
 - в том числе в 2009 году – **158,9 (план – 169,8)**



Распределение победителей проектов мероприятия 1.5 по странам

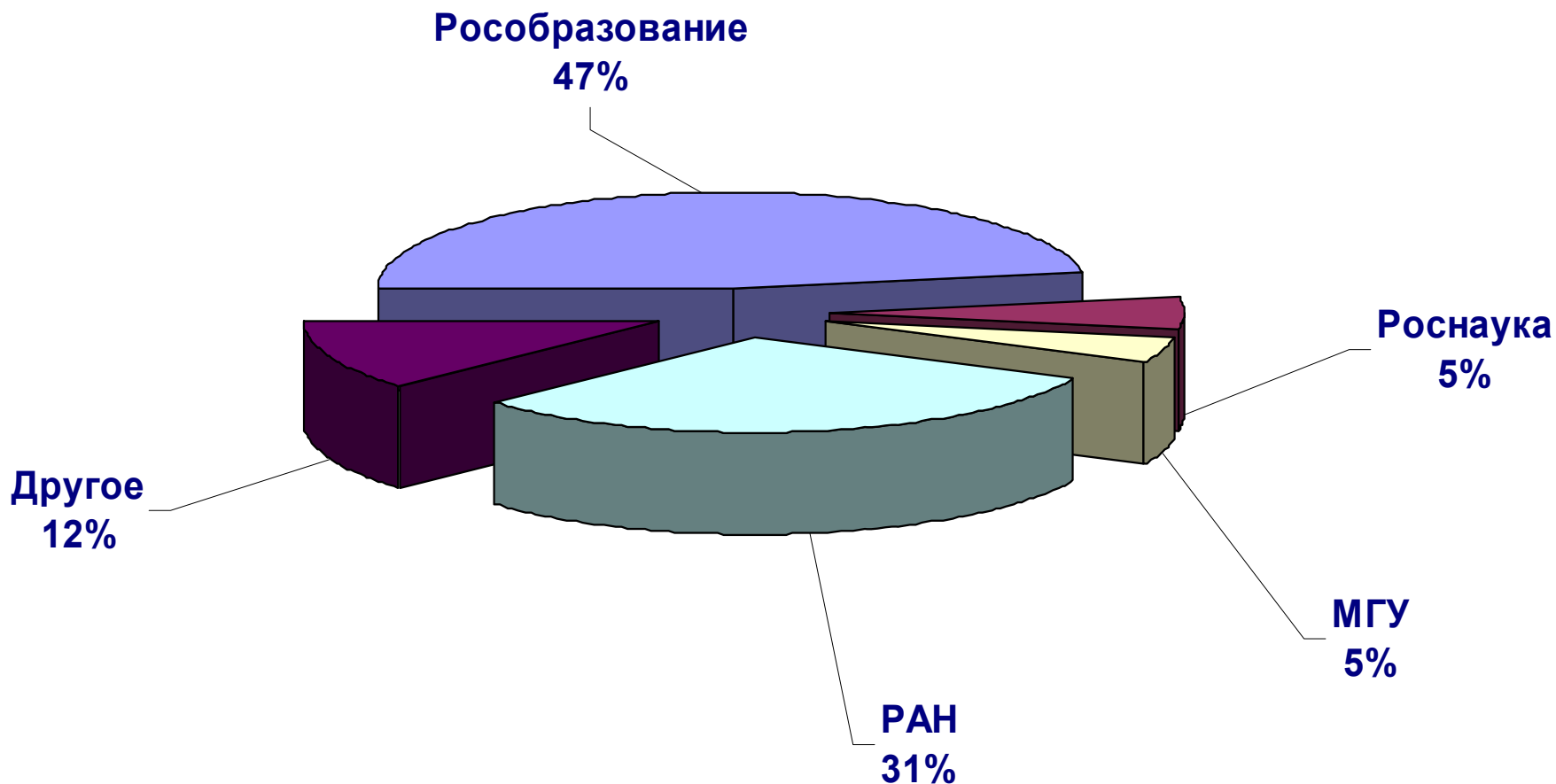
Руководители представляют **22 страны**

Всего проектов – **110**

| Страна | Количество проектов | % |
|----------------|---------------------|-----|
| США | 30 | 27% |
| Германия | 20 | 18% |
| Франция | 17 | 15% |
| Норвегия | 10 | 9% |
| Великобритания | 7 | 6% |
| Другие страны | 26 | 25% |



Ведомственная принадлежность организаций, где выполняются проекты мероприятия 1.5





Проблемные вопросы

- **Несовершенство 94-ФЗ:**
 - использование критерия «Цена контракта» в «зонтичных» конкурсах – **нонсенс!**
 - доминирующее значение критерия «Цена контракта» в конкурсах на средства «Прочие нужды»
- **Мероприятие 1.5:**
 - невозможность оплаты командировочных расходов руководителя проекта;
 - высокая ставка подоходного налога руководителя;
 - опасность двойного налогообложения;

Спасибо за внимание!