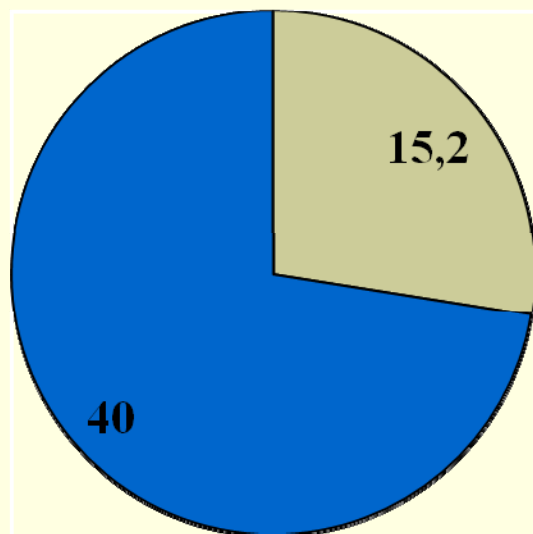


Приоритетный национальный проект «Образование» 2006-2009 годы

Мероприятие	Целевой параметр	Федеральный бюджет (млрд.руб.)
Инновационные вузы	57 вузов	30,0 млрд.руб.
Инновационные НПО/СПО	341 учр.	9,0 млрд.руб.
Инновационные школы	9000 школ	9,0 млрд.руб.
Поддержка учителей	40 000 чел.	4,0 млрд.руб.
Талантливая молодежь	21 400 чел	0,8 млрд.руб.
Учебное оборудование	24 800 компл.	7,0 млрд.руб.
Школьное питание	21 субъект	1,5 млрд.руб.
Программное обеспечение и интернет	свыше 52 тыс.школ	7,7 млрд.руб.
Внедрение КПМО в субъектах	31 субъект	15,2 млрд.руб.

Некоторые итоги комплексных проектов модернизации образования

Финансирование КПМО



- федеральный бюджет, млрд.руб.
- бюджеты субъектов, млрд.руб.

- 31 регион
- 5 млн. школьников
- 20,5 тыс. школ
- 452 тыс. учителей

Консультанты:
Тюменская область
Санкт-Петербург,
Москва

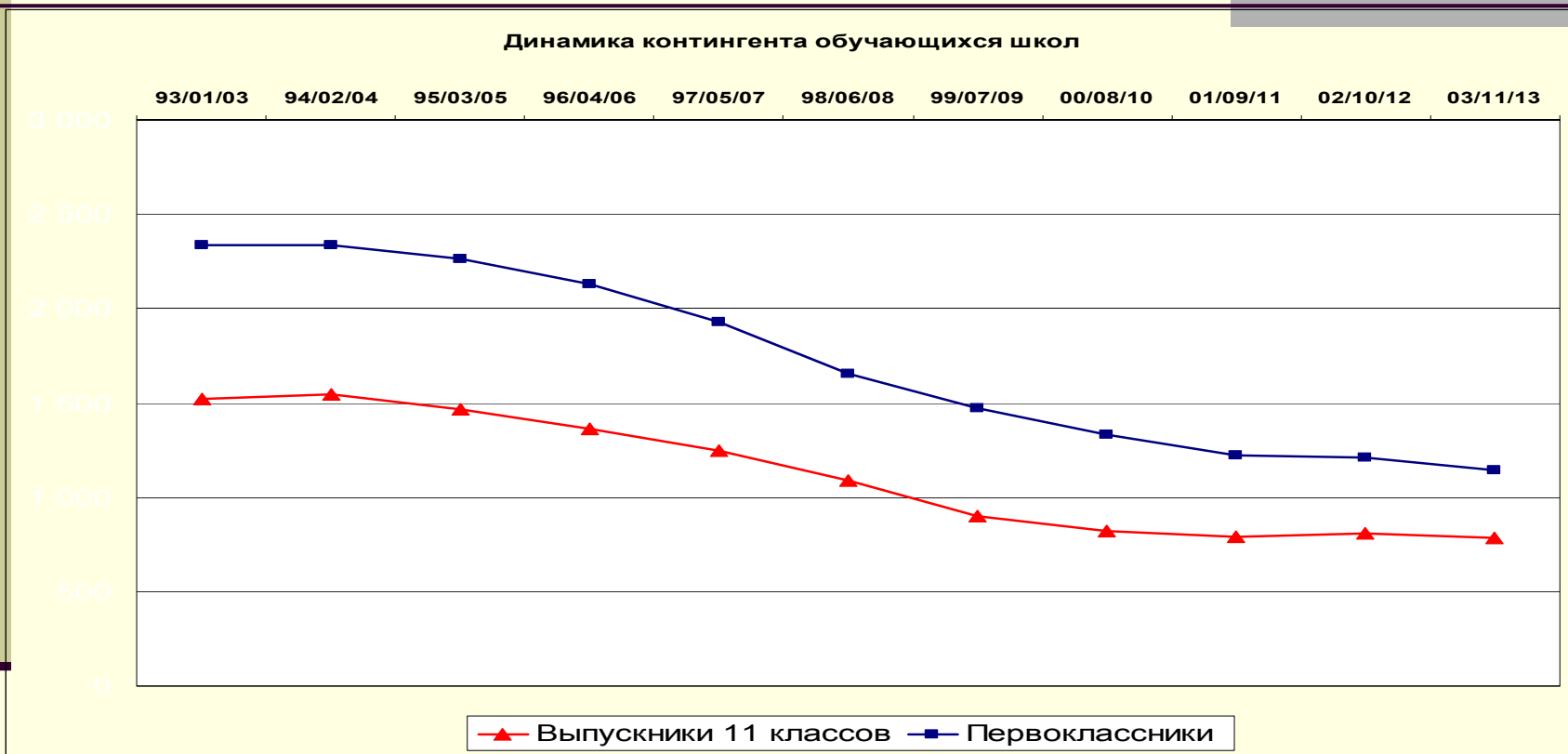
Развитие сети учреждений в комплексных проектах модернизации образования

Открыто и оборудовано базовых школ	2,4 тыс.
Создано социокультурных комплексов	более 2 тыс.
Количество сельских школ, ученики которых получили возможность обучаться в современных базовых учреждениях	8,8 тыс.
Доля школьников, обучающихся в современных условиях	70 %

Переход на нормативно-подушевое финансирование

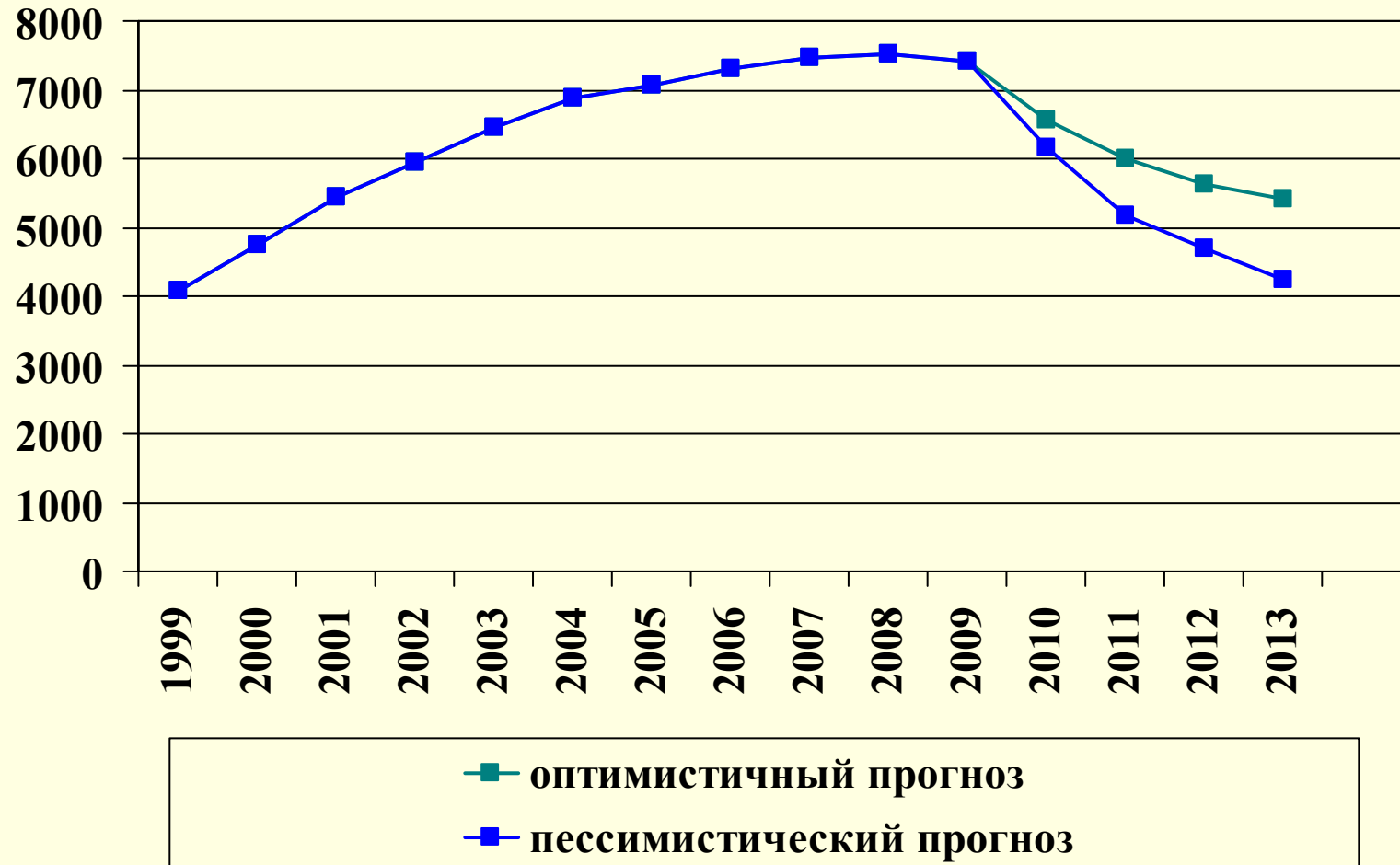
- установление норматива с учетом особых потребностей конкретного ребенка
- доведение норматива до школы
- неснижение финансирования
- самостоятельность в распределении средств
- отказ от типового штатного расписания

Численность учащихся школ (тыс.чел.)



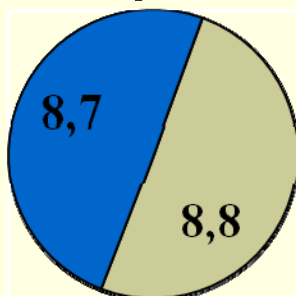
первоклассники (тыс. чел.)	1993	1994	1995	1996	1997	1998	1999	2000	2001	2002	2003
Выпускники 11 классов (тыс. чел.)	2003	2004	2005	2006	2007	2008	2009	2010	2011	2012	2013

Студенты ВПО (тыс.чел.)

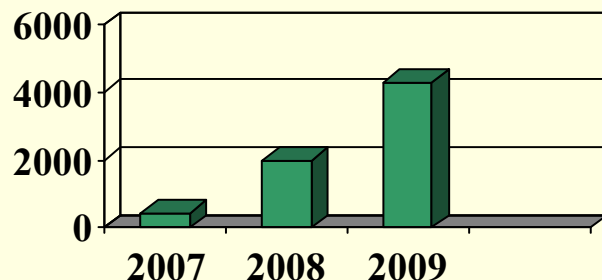


Поддержка инновационных образовательных программ НПО и СПО

Финансирование ИОП



- федеральный бюджет, млрд.руб.
- софинансирование, млрд.руб.



- количество договоров, заключенных с работодателями на целевое обучение кадров

Комплексная модернизация инфраструктуры НПО/СПО

- приобретено оборудование свыше 33 тыс.ед.
- отремонтировано помещений свыше 500 тыс м².
- создано около 40 тыс. новых ученических мест
- создано 1616 интерактивных классов

Федеральные университеты и национальные исследовательские университеты



★ - федеральные университеты (7)

● - национальные исследовательские университеты (14) 8

Национальные исследовательские университеты

I этап конкурса

136 заявок – **12** победителей + **2** пилотных НИУ

Финансирование из ФБ – **24 млрд.руб.** (2009-2013 гг.)

Софинансирование - **27 млрд.руб.** (2009-2018 гг.)

II этап конкурса (проводится)

151 заявка

Финансирование – **до 27 млрд.руб.** (2010-2014 гг.)

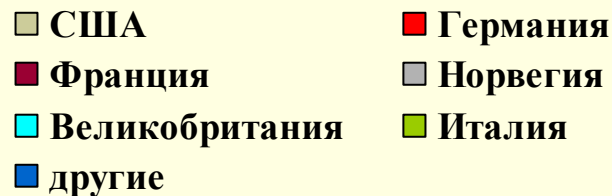
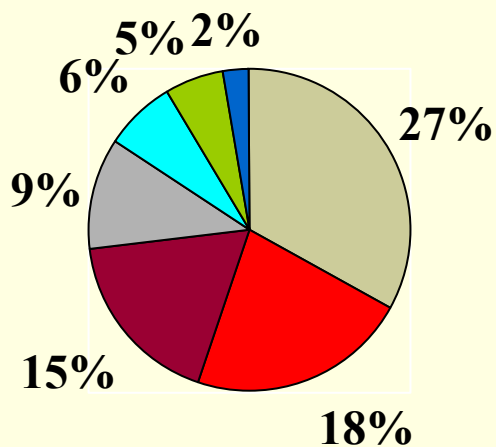
Софинансирование – не менее **27 млрд.руб.**

Государственная поддержка ведущих университетов в 2010-2012 годах (млрд.руб.)

Мероприятие	2010	2011	2012	Всего
Программа развития - МГУ и СПбГУ	5,0	3,0	2,0	10,0
Федеральные университеты в части модернизации научно-исследовательского процесса и инновационной деятельности	5,0	6,0	7,0	18,0
Второй этап конкурса НИУ	6,0	7,0	7,0	20,0
Государственная поддержка развития кооперации российских вузов и производственных предприятий	6,0	6,0	7,0	19,0
Привлечение ведущих ученых в российские вузы	3,0	5,0	4,0	12,0
Государственная поддержка развития инновационной инфраструктуры в российских вузах	3,0	2,0	3,0	8,0
Государственная программа поддержки научных проектов, реализуемых совместно ведущими вузами и ведущими научными организациями	2,0	1,0	-	3,0
Итого	30,0	30,0	30,0	90,0

ФЦП "Научные и научно-педагогические кадры инновационной России"

Проведение научных исследований под руководством приглашенных исследователей



Участие исследователей в основных мероприятиях ФЦП

	Количество	
	Всего	Из них молодых
Доктора наук	3298	285
Кандидаты наук	7940	4800
Аспиранты	5401	5401
Студенты	6215	6215
Итого	22854	16701

Основные показатели оценки эффективности научных организаций

- удельный вес внутренних затрат на исследования и разработки в общем объеме выполненных научной организацией работ, услуг;
- число публикаций и цитируемость работников научной организации в Web of Science и РИНЦ, отнесенное к численности исследователей научной организации;
- число охраняемых объектов интеллектуальной собственности, принадлежащих научной организации, отнесенное к численности исследователей;
- объем средств, поступивших по договорам с предприятиями на выполнение НИОКР;
- удельный вес исследователей в общей численности работников научной организации;
- Фондовооруженность.

Основные инструменты развития науки и инноваций

	Количество профинансированных проектов в 2009 г.	Объем бюджетного финансирования / софинансирования за 2009 г. (млрд.рублей)
Федеральные целевые программы*	3448, в т.ч. 1984 переходящих проектов	17,7 / 8,2
Фонд поддержки малых форм предприятий в научно-технической сфере	1844	2,3 / 1,6
РФФИ	12665	6,8
РГНФ	3793	1,1
ГК «РоснаноТех»	50	72,0

* Госзаказчик - Роснаука

Первоочередные государственные услуги, оказываемые в электронном виде

Государственные услуги	Сроки реализации				
	I этап	II этап	III этап	IV этап	V этап
Лицензирование образовательной деятельности	Ноябрь 2009 г.	Декабря 2009 г.	Март 2010 г.	Сентябрь 2010 г.	Июнь 2011 г.
Предоставление информации о документах об образовании и результатах проверки подлинности бланков документов об образовании	Ноябрь 2009 г.	Май 2010 г.	Сентябрь 2011 г.	Октябрь 2012 г.	
Формирование и ведение базы данных об участниках единого государственного экзамена, о подаче заявлений лицами, поступающими в высшие и средние специальные учебные заведения, а также о зачислении в высшие и средние специальные учебные заведения	Ноябрь 2009 г.	Май 2010 г.	Май 2011 г.		